

# 梨の花ひふ科：アプリでかんたん予約

## アプリをダウンロード



iPhone用 (App Store)



Android用 (Google Play)

カメラで読み取って  
ストアへ移動  
梨の花ひふ科を選択  
して予約開始



公式アプリ「サキドリ」導入しました

以下の手順に沿って、予約アプリのインストール、初回登録を行ってください。

### 初回登録方法



- ① スマホのカメラでQRコードを写し、App Storeの「サキドリ」アプリの画面へ移動します。
- ② 「入手」を選択して、アプリをダウンロードし、ダウンロード後、アプリを開きます。
- ③ 登録画面より、「Apple」、「LINE」、「メールアドレス」の中からご希望の方法でアカウント登録を行います。
- ④ アカウント登録後、ID登録画面が表示されます。必要情報を入力し、「次へ」を選択します。

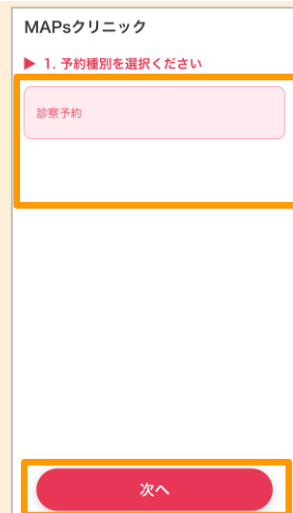


- ⑤ 入力内容の確認画面が表示されます。問題がなければ「登録する」を選択します。
- ⑥ 登録完了しました！と表示されます。「進む」を選択します。アプリの登録はこれで完了です。
- ⑦ 「メールアドレス」でアカウント登録を行った場合、登録時に設定したメールアドレス、パスワードでログインを行います。
- ⑧ 医療機関検索画面が表示されます。予約を取りたい医療機関を探し、選択することで、予約を取ることができます。

初回登録が完了後、裏面の「予約の取り方」を確認してください ↓

このページは予約アプリの操作方法のご案内になります。  
初回登録がまだの方は裏面より、初回登録を行ってください。

## 予約の取り方

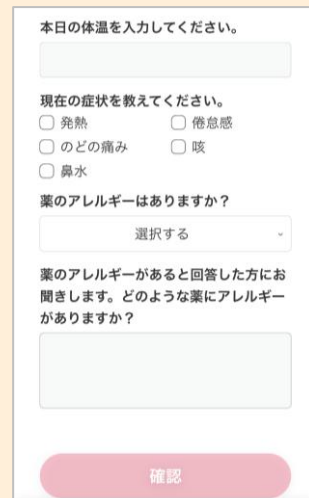
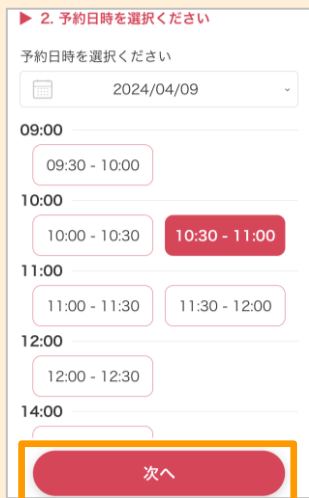


① スマホ画面より「サキドリ」のアイコンを選択、アプリを起動し、医療機関の検索画面を表示します。

② 医療機関検索画面より予約を取りたい医療機関を探し、選択します。

③ 医療機関を選択後に「予約する」を選択します。医療機関からのお知らせ画面が表示され、「次へ」を選択して進みます。

④ 予約種別を選択し、「次へ」を選択します。



⑤ 希望される予約日時を選択します。「次へ」を選択します。

⑥ 予約内容の確認画面が表示されます。診察券をお持ちの場合、診察券番号を入力し、「予約を確定する」を選択します。

⑦ 以上で予約完了です。医療機関によっては、続けて、問診への回答を求められます。

⑧ 問診への回答を求められる場合、回答を入力します。

以下の手順に沿って、予約アプリのインストール、初回登録を行ってください。

### 初回登録方法



- ① スマホのカメラでQRコードを写し、Google Playの「サキドリ」アプリの画面へ移動します。
- ② 「インストール」を選択し、アプリをダウンロード、ダウンロード後、アプリを開きます。
- ③ 登録画面より、「Google」、「LINE」、「メールアドレス」の中からご希望の方法でアカウント登録を行います。
- ④ アカウント登録後、ID登録画面が表示されます。必要情報を入力し、「次へ」を選択します。

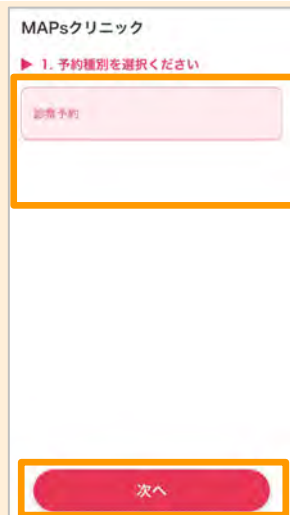


- ⑤ 入力内容の確認画面が表示されます。問題がなければ「登録する」を選択します。
- ⑥ 登録完了しました！と表示されます。「進む」を選択します。アプリの登録はこれで完了です。
- ⑦ 「メールアドレス」でアカウント登録を行った場合、登録時に設定したメールアドレス、パスワードでログインを行います。
- ⑧ 医療機関検索画面が表示されます。予約を取りたい医療機関を探し、選択することで、予約を取ることができます。

初回登録が完了後、裏面の「予約の取り方」を確認してください ↓

このページは予約アプリの操作方法のご案内になります。  
初回登録がまだの方は裏面より、初回登録を行ってください。

### 予約の取り方

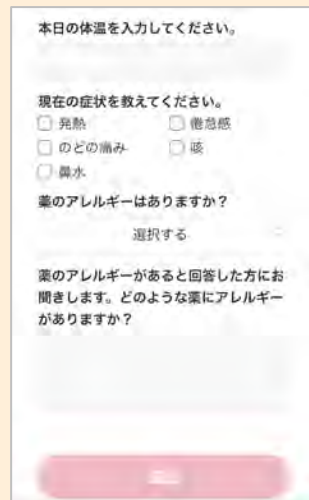
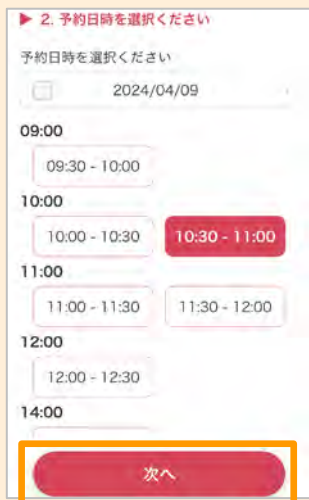


① スマホ画面より「サキドリ」のアイコンを選択、アプリを起動し、医療機関の検索画面を表示します。

② 医療機関検索画面より予約を取りたい医療機関を探し、選択します。

③ 医療機関を選択後に「予約する」を選択します。医療機関からのお知らせ画面が表示され、「次へ」を選択して進みます。

④ 予約種別を選択し、「次へ」を選択します。



⑤ 希望される予約日時を選択します。「次へ」を選択します。

⑥ 予約内容の確認画面が表示されます。診察券をお持ちの場合、診察券番号を入力し、「予約を確定する」を選択します。

⑦ 以上で予約完了です。医療機関によっては、続けて、問診への回答を求められます。

⑧ 問診への回答を求められる場合、回答を入力します。